

Инструкция по сборке и эксплуатации

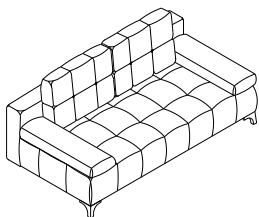
**ТАХТА «МОЛИНА» M2006
ТО ВУ200250960.014-2020**

Декларация: ЕАЭС № ВУ/112 11.01. ТР025 024 05017

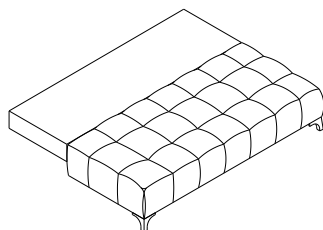
Срок действия декларации: по 03.09.2025 включительно

Настоящая "Инструкция" распространяется на тахта "Молина" M2006-3М.

ВНИМАНИЕ! Тахта упаковывается в один пакет.



Габаритные размеры, мм.:
L - 2030±20
B - 1070 ±20
H - 980 ±20



Спальное место не менее, мм:
L - 2030
B - 1520

ОБЩИЕ УКАЗАНИЯ

При транспортировке и хранении мебели в упаковке она должна быть надежно защищена от намокания, грязи, сильных толчков, ударов тяжелыми предметами, а также недопустимо падение с любой высоты.

При покупке проверьте целостность упаковок и состав изделия согласно настоящего руководства по эксплуатации.

Потребуйте у продавца ознакомить Вас с принципом трансформации изделия.

Комплект закреплен внутри ёмкости для хранения постельных принадлежностей.

КОМПЛЕКТ ПОСТАВКИ

№	Наименование	Кол-во
1.	Тахта	1
2.	Подушка декоративная	2
3.	Подушка спинки	2

СОСТАВ КОМПЛЕКТА

№	Наименование	Обозначение	Кол.
1	Винт	M6x45	4
2	Шуруп-саморез	5x30	8
3	Опора	H 135	2

ПОДГОТОВКА ИЗДЕЛИЯ К ЭКСПЛУАТАЦИИ

Для подготовки изделий к эксплуатации необходимо:

- снять упаковку, удалив пленку, картон и ленты клеящие
- удалить стопорные ленты, связывающие основания секций с сиденьем.
- перевести сиденье диван-тахта в положение "разложено" и извлечь из основания подушки, комплект фурнитуры.
- присоединить спинку к основанию, как показано на рисунке 1;
- прикрутить опоры шурупами-саморезами, как показано на рисунке 2.

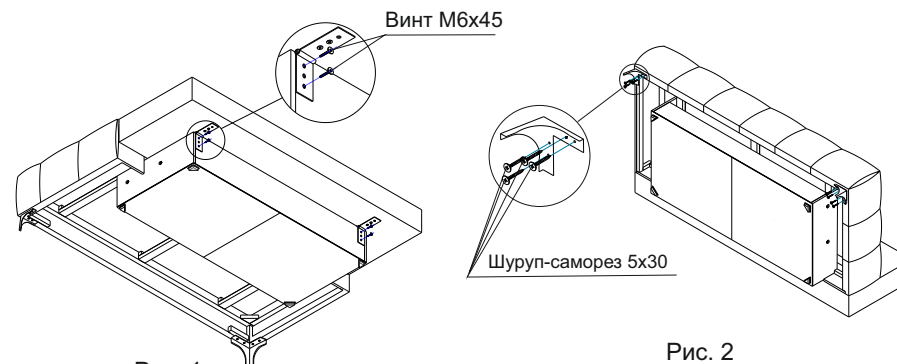


Рис. 1

Рис. 2

ПОРЯДОК ТРАНСФОРМАЦИИ ТАХТЫ.

- Снимите подушки с изделия и отложите их в сторону.
- Возьмитесь за низ сиденья, приподнимите, и приложив усилие, переместите его вперед на себя до упора (рисунок 3).
- Уложите спинку на коробку повернув ее на 90° (рисунок 4).
- Трансформация производится в обратном порядке.

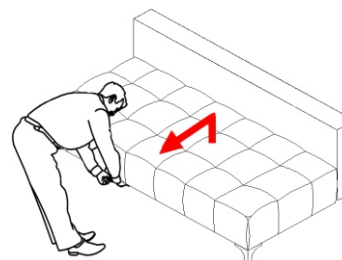


Рис. 3

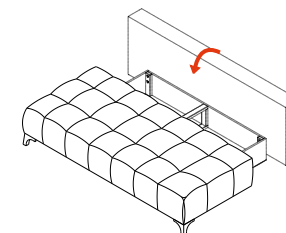


Рис. 4

Штамп ОТК

Дата изготовления

Адрес предприятия-изготовителя: Республика Беларусь, 225730, Брестская обл., Пинский р-он, д. Пинковичи, ул. Колхозная, 4 тел. (8-0165) 38-77-65 ОТК